

髪質と仕上がり感で選ぶ、アブラウ。



普通毛を、やわらかに
まとませたい方に。
なめらかにうるおう、ナチュラル感。

MILKMOISTURE

ディーセス アブラウ
ミルクモイストチュア

100g 2,640円(税込)

- 普通毛で、バサつく髪に。
- なめらかな使用感の、微粘性乳液。
- 保湿性の高い膜が、髪全体をカバーしてうるおいをキープ。

【保湿成分】ナノアクアコラーゲン・ヒアルロン酸 配合

- ミルボン製品は、ヘアデザイナーのアドバイスによりご使用いただく、美容室専売品です。
- 本掲載の記事・写真・イラスト・ロゴなどの無断転載・複製・改変は、法律により禁じられています。

株式会社 **ミルボン** お客様窓口 ☎0120-658-894 <https://www.milbon.co.jp>

美しさを拓く。MILBON

はじめた人から、美しい。
髪のエイジングケア。

APROU

DEESSE'S for natural color design

大人の髪の、保湿乳液 ディーセス アブラウ



髪の手触りが変わってきた……と
思った時が、はじめ時です。
保湿乳液 ディーセス アプラウで、
髪にだってエイジングケア。

これまでと変わらず ヘアケアをしているのに、
バサつく、まとまらない……。

それは大人の髪へ の変化のサインです。

アプラウは、みずみず しくつややかな質感で、
なりたいヘアを実現する ための、髪の保湿乳液。

ずっと輝きつづける 大人の女性を応援します。

髪が知らせるエイジングサイン

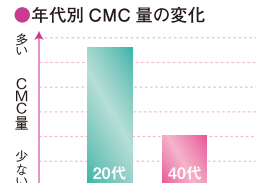

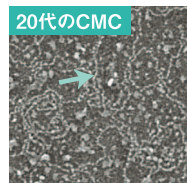
- 最近、乾燥しやすくなって、手触りが変わった。
- 特に毛先のパサつきが気になる。
- ドライヤーをかけると、乾燥しすぎてかえってまとまらない。
- 仕上げにオイルをつけると、ペタンとするだけで、パサつきは残ったまま。
- しっとり感が持続せず、すぐに乾燥してしまう。

ダメージヘアとは違う、大人の髪の悩み。
 1つでもチェックが入ったら、
アプラウをはじめましょう。



パサつきが気になる大人の髪のうるおい保持に、ディーセス アプラウ。

30代以上になると、髪の内側で水分を蓄える働きをする組織であるCMCが次第に減少し、40代では20代に比べて約64%も少なくなります。その結果、髪はしなやかさを失い、パサつきを感じるようになります。



(ミルボン調べ)

髪に水分を呼び込み、うるおいを保つ。
ナノアクアコラーゲン※の集中保湿効果。

Nano Aqua
 Collagen

アプラウは、水分保持力と柔軟効果にすぐれたコラーゲンを通常の1/1000以下に微細化したナノアクアコラーゲンを配合。髪の内側に浸透し、水分を蓄えることで、髪のうるおいを保ちます。

※加水分解コラーゲン

タオルドライ後につける、そして乾かす。
テクニックを学んで、イメージどおりに。

パサつきをおさえつつ

ボリュームダウンさせないためには、
つけ方も大切です。

さらに、乾かし方によっても、
仕上がりに違いが出てきます。



[ミルクモイシュア]

1. つけ方のポイント



左右、片方
1プッシュずつ使用。
セミロングの場合、全頭で
2プッシュ使用が目安です。



むらなく
なじませる。
タオルドライ後の髪の中間から毛先
につけ、その後しっかりもみ込んで、
アブラウを髪に浸透させます。

2. 乾かし方のポイント



乾かし過ぎないのが
ポイント。
根元から乾かし、毛先はひんやり
感が残るくらいでストップ。

3. 仕上がりがイメージに合わせて、さらにワンポイントアドバイス

ふんわり感が欲しい方は



根元ふんわり、
毛先をパサつかせ
ないために。



根元は持ち上げて
乾かす。
トップに高さをつくります。



サイドも同様に。
後ろに流さずに、浮きを
つくるように乾かします。



ウェーブヘアの場合は、
毛先を握りながら
持ち上げるようにして
乾かします。

まとまりが欲しい方は



ヘタんとさせず、
毛先をおさえたい時に。



根元は、
後ろから前へ乾かす。
つむじから放射状に
乾かします。



後ろ向きの生えグセは
引っ張りながら。
引っ張りながら根元を乾かす
ことで方向づけができます。



毛先が自然に
内側に入って、
ブローがかんたんに。

*仕上げは、お好みのスタイリング剤で。