

第45期

(平成15年12月21日～平成16年6月20日まで)

中間決算短信の補足資料



MILBON

株式会社 **ミルボン**

(証券コード 4919)

平成16年7月21日(水)

目次

第45期中間営業報告	1～3
売上高の推移（中間期）	4
段階利益の推移（中間期）	5
中間期の目標と実績・年度目標の進捗状況	6～7
売上に占る新製品及び試験研究費の割合	8
設備投資及び減価償却費の状況	9
貸借対照表の変動項目の説明	10～11
損益計算書の前年及び計画比較（上半期）	12～13
マーケット関連	14
事業展開について	15～16
参考資料	17～18

第45期中間営業報告

1 経営成績及び財政状態

(1) 当中間期の概況

当期におけるわが国経済は、景気指標の改善や企業収益の回復など、明るい兆しが見えてきましたが、雇用や所得環境は依然厳しい状況にあり、本格的な回復を示すにはいたりませんでした。

美容業界におきましては、若者を中心としたファッションカラーが一巡したことや、サロンカラーの中心が、若者のファッションカラーから、30～50歳代のファーストグレイカラー（初めての白髪染め）や、おしゃれなグレイカラーへと移行する過渡期に入り、サロンヘアカラー市場は一時的に低迷いたしました。また、パーマ市場も依然低迷しており、業界全体としては横ばいであったと推測しております。

このような状況のもと、当社といたしましては、団塊ジュニア世代から団塊の世代のニューシニア層（ボリュームゾーン）を重点顧客とし、「もっとキレイ」を満たす、カラーを中核とした“高価値化戦略”の提案活動をしてまいりました。サロンカラーの中心が、若者から大人のカラーへと移行することにいち早く対応し、ニューシニアの為のヘアカラー「プロマティス レフィナ」を昨年2月に発売し、提案活動を展開したことや、高い商品力やコンセプトがサロンさまに支持され、今年度上半期も「プロマティス レフィナ」が好調に推移、その結果ヘアカラー部門を伸長させることが出来ました。また、ヘアカラーの普及による毛髪のダメージに対応するトリートメントメニューや髪のダメージを修復するヘアケア製品が好調でヘアケア部門を大きく伸長することが出来ました。

その結果、当中間期は売上高74億円（前年同期比109.1%）、経常利益14億52百万円（前年同期比99.1%）、中間純利益8億5百万円（前年同期比109.4%）となりました。

部門別売上高は次のとおりであります。

（染毛剤部門）売上高29億6,538万円（前年同期比106.6%）

サロンカラーは若者のファッションカラーから、ニューシニア層のグレイカラーに重点が移りつつあります。ファッションカラー市場が減少に転じたことで「プロマティスフレイブ」と「プロマティスフレイブ-アド」の減少に転じることが懸念されましたが、3月に発売した新色（20色）効果で、昨年並みの実績を維持することが出来ました。

また、ニューシニア層のグレイカラーをサロンへ取込む為に「ホームカラーとサロンカラーを併用する顧客の“もっとキレイ”を満たす、カラーを中核としたサロンの“高価値化戦略”を進めてまいりました。この提案活動がサロンさまに支持されたことや、ニューシニアの為のグレイカラー「プロマティス レフィナ」の商品評価が高く、取扱サロンの拡大に成功し、染毛剤部門を伸長することが出来ました。

これは当社が、団塊ジュニア世代から団塊の世代に至るニューシニア層を重点顧客として製品開発や美容技術の開発にいち早く取り組んだ成果と考えております。

第45期中間営業報告

(ヘアケア用剤部門) 売上高31億2,182万円 (前年同期比117.8%)

ヘアカラーの普及による毛髪の損傷へ対応する製品が好調に推移いたしました。特に昨年発売しました、サロントリートメント「ディーセス リンテージ」は、短時間でできることや継続効果そして家庭で使用するフォローアイテム(4剤)の評価が高く、今年に入っても依然好調に推移しております。また、5月に発売したスタイリングベース剤「エストクアル」が「髪の化粧液」というコンセプトや高い製品力が評価され、計画を大きく上回る実績で推移いたしました。ヘアケア分野でも当社はヘアカラー対応を積極的に推し進めてきた成果があらわれ始めたと感じております。

(パーマネットウエーブ用剤部門) 売上高11億480万円 (前年同期比97.5%)

ヘアカラー毛対応のウエーブパーマの新製品「ピクシス」を2月に発売しました。大きく弾力のあるカールがつかれる。柔らかい質感でパーマがかけられるなど、美容室の評価も高く順調に美容室へ導入できました。ただ、ストレートパーマ市場が一巡したことで落込み、パーマネットウエーブ用剤部門全体では微減となりました。

(その他部門) 売上高2億841万円 (前年同期比94.9%)

特筆すべき事項はありません。

(2) 当期の財政状態

	前中間期	当中間期	増 減
現金・現金同等物期首残高	207	702	494
営業キャッシュフロー	922	1,250	328
投資キャッシュフロー (有形固定資産投資)	187 (394)	443 (275)	256 (118)
財務キャッシュフロー	649	658	9
為替換算差額	0	0	0
現金・現金同等物純増	85	148	62
現金・現金同等物期末残高	293	850	556

第45期中間営業報告

当中間会計期間における現金及び現金同等物（以下「キャッシュ」といいます。）は、業績順調により営業活動で獲得したキャッシュを、固定資産の取得等の投資活動及び借入金の返済や配当金の支払等の財務活動で使用した結果、前事業年度末に比べて148百万円増加し、当中間期末残高は850百万円（前年同期比189.5%増）となりました。営業活動によるキャッシュ・フローは1,250百万円（前年同期比35.6%増）となりました。主なキャッシュの源泉は税引前中間純利益1,434百万円と減価償却費266百万円であり、主なキャッシュの用途は法人税等の支払い722百万円であります。

投資活動によるキャッシュ・フローは 443百万円（前年同期比136.9%増）となりました。主なキャッシュの用途は、営業所スタジオ改装等に伴う有形固定資産取得の支出275百万円であります。

財務活動によるキャッシュ・フローは 658百万円（前年同期比1.4%増）となりました。主なキャッシュの用途は長期借入金の返済による支出250百万円と株主への配当金416百万円であります。

	前中間期	当中間期
自己資本比率	67.3%	72.7%
時価ベースの自己資本比率	206.4%	228.7%
債務償還年数	0.9年	0.2年
インタレスト・カバレッジ・レシオ	176.0	780.7

自己資本比率：自己資本 / 総資産

時価ベースの自己資本比率：株式時価総額（自己株式控除後） / 総資産

債務償還年数：有利子負債 / 営業キャッシュ・フロー

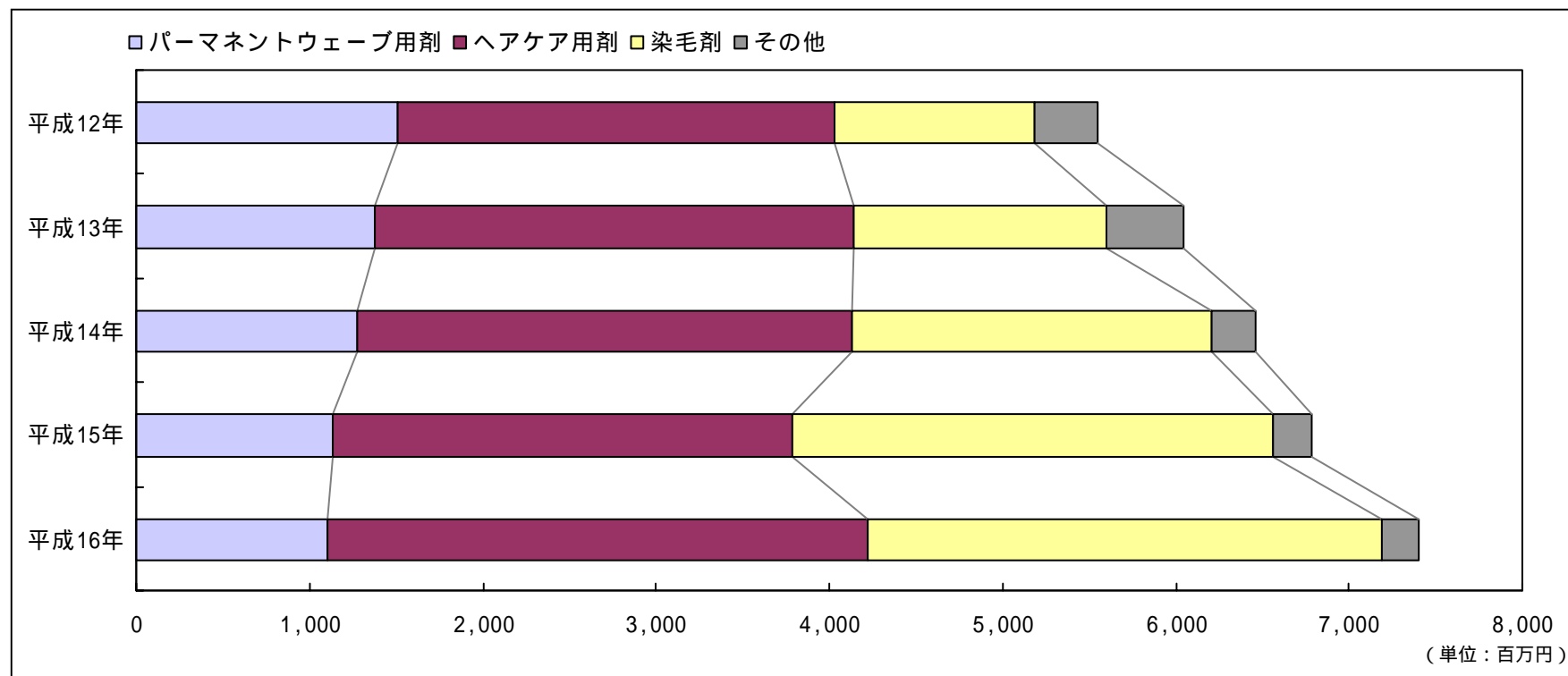
インタレスト・カバレッジ・レシオ：営業キャッシュ・フロー / 利払い

キャッシュ・フローは営業キャッシュ・フローを利用しております。有利子負債は貸借対照表に計上されている負債のうち利子を支払っている全ての負債を対象としております。利払いはキャッシュ・フロー計算書における「利息の支払額」を利用しております。

売上高の推移（中間期）

（金額単位：千円）

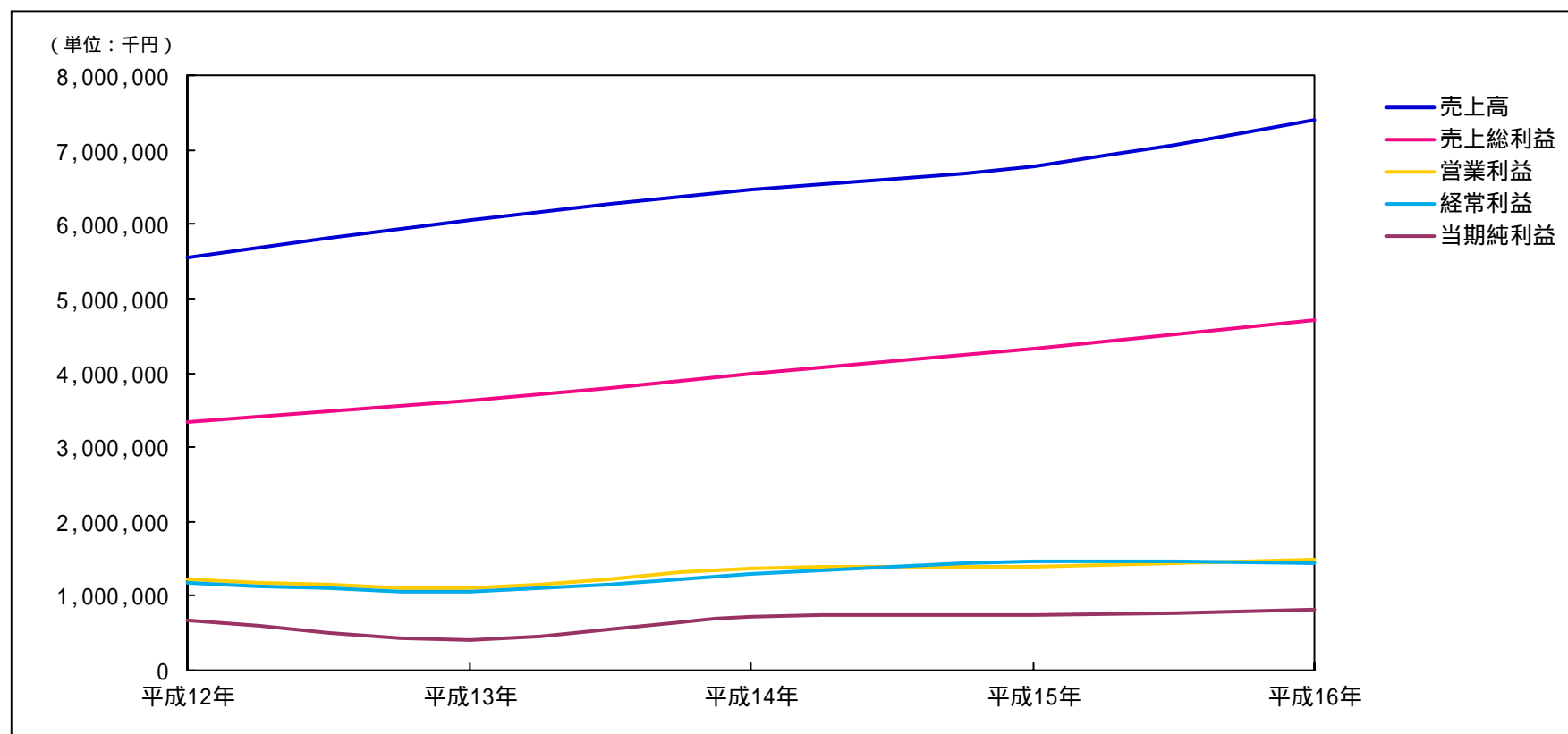
	パーマメントウェーブ用剤	ヘアケア用剤	染毛剤	その他	合計金額	前年伸長率
平成12年	1,512,818	2,519,721	1,155,362	365,586	5,553,490	120.0%
平成13年	1,379,924	2,765,577	1,457,577	446,752	6,049,829	108.9%
平成14年	1,275,818	2,859,120	2,075,275	250,856	6,461,070	106.8%
平成15年	1,133,414	2,651,146	2,781,498	219,626	6,785,686	105.0%
平成16年	1,104,801	3,121,825	2,965,386	208,416	7,400,429	109.1%



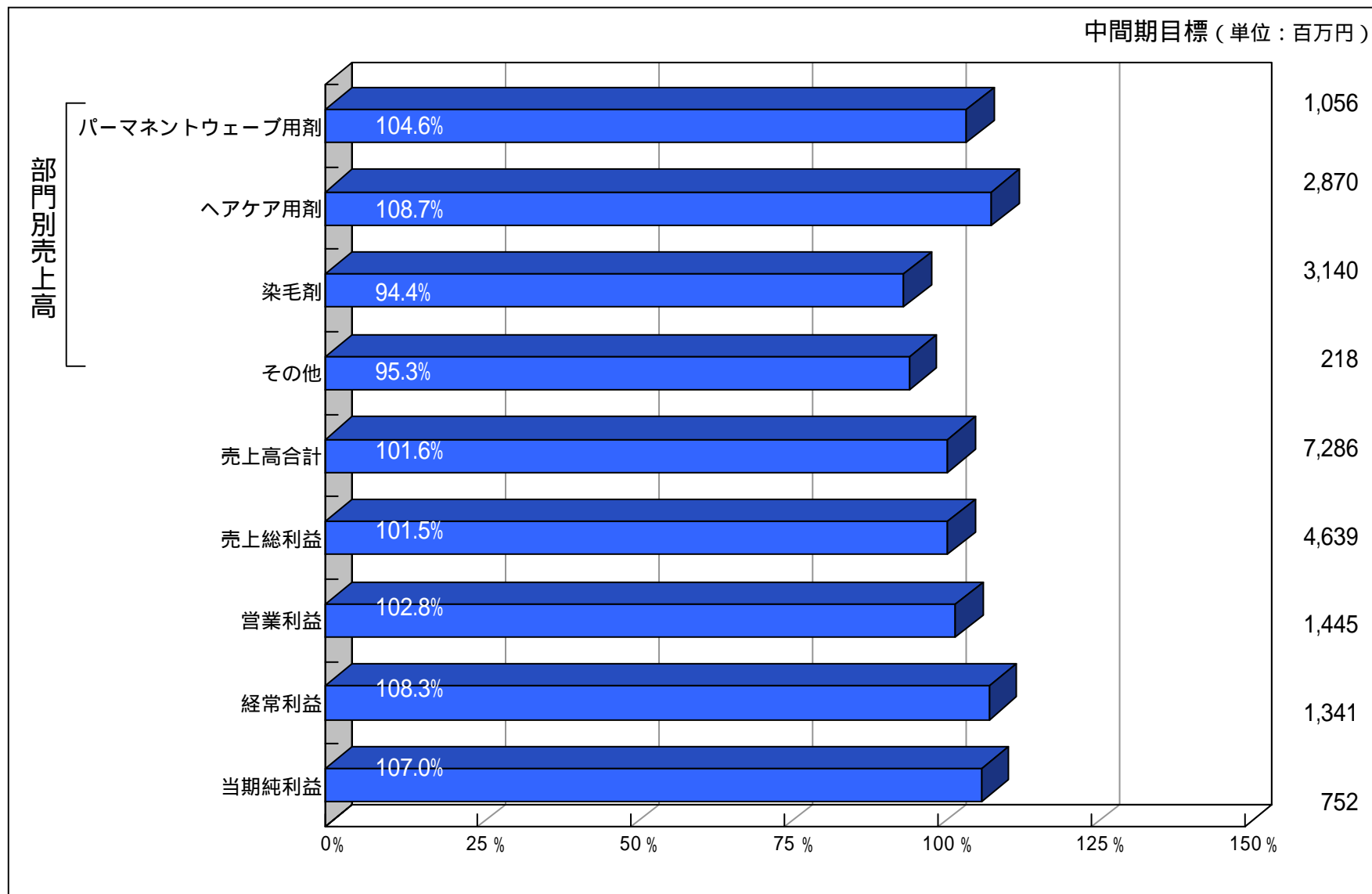
段階利益の推移（中間期）

（金額単位：千円）

	売上高	構成比	売上総利益	構成比	営業利益	構成比	経常利益	構成比	当期純利益	構成比	備考
平成12年	5,553,490	100%	3,349,721	60.3%	1,226,447	22.1%	1,169,016	21.1%	676,049	12.2%	青山増築工事完成
平成13年	6,049,829	100%	3,621,607	59.9%	1,113,137	18.4%	1,058,757	17.5%	417,591	6.9%	東証一部上場
平成14年	6,461,070	100%	3,986,669	61.7%	1,380,370	21.4%	1,308,057	20.2%	721,303	11.2%	
平成15年	6,785,686	100%	4,331,479	63.8%	1,388,754	20.5%	1,466,417	21.6%	735,985	10.8%	
平成16年	7,400,429	100%	4,709,850	63.6%	1,486,286	20.1%	1,452,979	19.6%	805,187	10.9%	

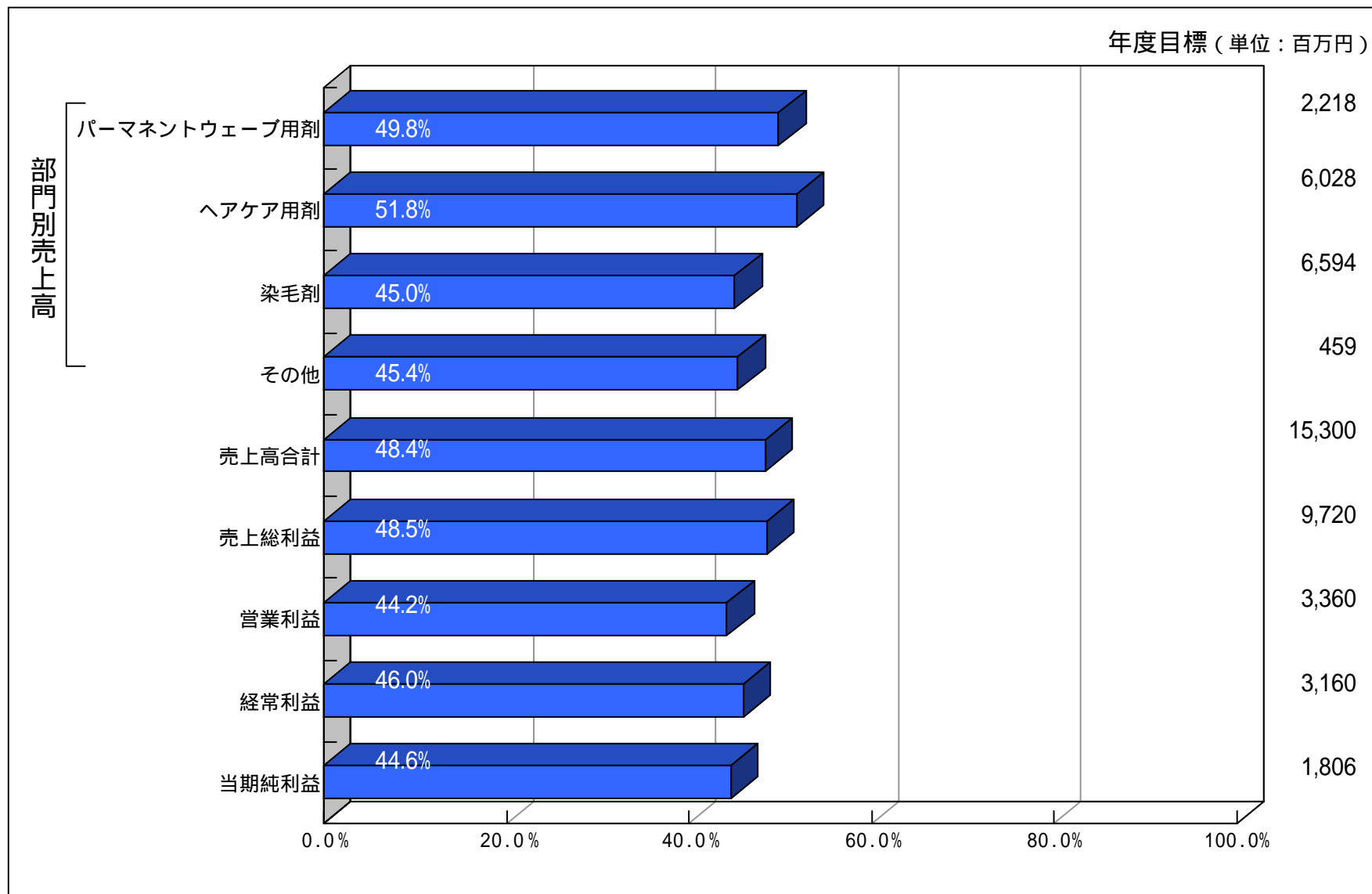


中間期の目標と実績（平成16年1月～6月度）



単位未満は切り捨てております。

年度目標の進捗状況（平成16年1月～12月度）



単位未満は切り捨てております。

総売上に占る新製品及び試験研究費の割合の推移

(単位：千円)

	パーマ	ヘアケア	染毛	その他	計	新製品 比率	試験研究費 の額	試験研究費 の比率	備 考
平成12年	270,388	785,303	459,236	-	1,514,927	12.9%	392,219	3.3%	ニゼルAN-V-CYS プロマティスフレーブ AGNオクターヴ ノアロードD.S.C(前後処理剤) ニューティブラインシリーズ
平成13年	383,393	1,157,426	261,888	141,955	1,944,662	14.8%	408,158	3.2%	ブレンドルCF・TF リシオン・マイプレールニュートラル プロマフレーブ追加 ニゼルスタイリング新 ブレンドルスタイリング リシオFSD・クレデブライアント アイロンN
平成14年	177,424	1,236,667	633,375	100,727	2,148,194	15.1%	417,496	3.1%	リシオナチュラルストレートシリーズ ノワロードプロ、ディーセスアイテム追加 ニゼル新スタイリングシリーズ パウダーブリーチ プロマティスフレーブADD・追加色 サーマルエフェクトアイロンFS
平成15年	42,783	683,179	2,048,423	-	2,774,386	18.4%	473,216	3.3%	プロマティスレフィナ プロマティスフレーブ&フレーブアド追加色 ノワロードプロ追加 ディーセスサロントリートメント クリステージ、ニゼルラフュージョン追加
平成16年 1月～6月	172,781	263,864	191,792	24,381	652,819	8.8%	257,008	3.5%	ピクシス プロマティスフレーブ&フレーブアド追加色 ニゼルラフュージョン エストクアル プロマティスレフィナ追加
平成16年 目標	360,000	500,000	450,000	-	1,310,000	8.1%	524,295	3.4%	ニゼルラフュージョン追加 サーマルエフェクトアイロンCRレギュラー QCスカルプシャワーフレッシュ

設備投資及び減価償却費の推移

(単位：千円)

区 分	平成12年	平成13年	平成14年	平成15年	平成16年 1月～6月度	平成16年予定
建 物	826,318	144,478	952,226	225,327	73,088	98,000
構 築 物	47,806	250	34,053	-	460	800
機 械 及 び 装 置	505,673	45,259	168,311	130,133	98,767	159,710
車 両 及 び 運 搬 具	12,253	3,580	530	920	7,951	3,600
工 具 器 具 及 び 備 品	101,695	122,565	124,402	149,068	52,620	147,555
土 地	-	880,690	1,151,565	-	-	-
建 設 仮 勘 定	296,850	434,989	430,264	16,275	48,825	488,000
ソ フ ト ウ ェ ア	99,304	47,243	45,457	35,085	42,241	65,895
投 資 総 額	1,296,201	1,679,056	2,046,281	556,810	323,954	963,560
減 価 償 却 費	356,948	470,137	477,195	553,994	266,104	579,220

貸借対照表の変動項目の説明

(単位：千円)

科 目	当中間会計期末 (平成16年6月20日)	構成比	前中間会計期末 (平成15年6月20日)	構成比	増減金額
現金及び預金	880,889		323,963		556,926
受取手形	945,188		637,607		307,581
売掛金	1,542,600		1,477,962		64,638
たな卸資産	1,299,159		1,369,861		70,702
その他	217,807		195,737		22,070
貸倒引当金			23,972		23,972
流動資産計	4,885,644	35.9	3,981,160	32.6	904,484
建物	2,274,652		2,428,982		154,330
機械及び装置	615,882		612,294		3,588
土地	3,220,230		3,220,230		
建設仮勘定	69,825				69,825
その他	304,112		306,239		2,127
有形固定資産計	6,484,702	47.7	6,567,746	53.8	83,044
無形固定資産計	138,800	1.0	137,663	1.1	1,137
投資有価証券	1,341,302		736,093		605,209
子会社株式	221,000				221,000
その他	534,116		796,778		262,662
貸倒引当金	11,530		22,093		10,563
投資その他の資産計	2,084,889	15.3	1,510,778	12.4	574,111
固定資産計	8,708,392	64.1	8,216,188	67.4	492,204
資産の部合計	13,594,037	100.0	12,197,348	100%	1,396,689

科 目	当中間会計期末 (平成16年6月20日)	構成比	前中間会計期末 (平成15年6月20日)	構成比	増減金額
支払手形	939,789		907,715		32,074
買掛金	493,673		436,275		57,398
1年以内返済予定の長期借入金	199,900		529,200		329,300
未払金	1,072,043		914,180		157,863
未払法人税等	627,688		608,186		19,502
未払消費税等	69,819		57,380		12,439
返品調整引当金	17,273		21,004		3,731
賞与引当金	49,050		46,980		2,070
その他	41,115		71,188		30,073
流動負債計	3,510,352	25.8	3,592,110	29.4	81,758
長期借入金	-		199,900		199,900
退職給付引当金	101,289		97,459		3,830
預り保証金	95,789		97,801		2,012
固定負債計	197,078	1.4	395,161	3.2	198,083
負債の部合計	3,707,431	27.3	3,987,271	32.7	279,840
資本金	2,000,000		1,150,000		850,000
資本準備金	199,120		1,049,120		850,000
自己株式処分差益	264				264
利益準備金	150,000		150,000		-
任意積立金	3,534,068		3,544,000		9,932
中間未処分利益	3,636,438		2,349,617		1,286,821
その他有価証券評価差額金	374,902		19,175		394,077
自己株式	8,187		13,485		5,298
資本の部合計	9,886,606	72.7	8,210,077	67.3	1,676,529
負債・資本の部合計	13,594,037	100.0	12,197,348	100.0	1,396,689

受取手形割引残高

(15年) 371,106千円

(16年) - 千円

貸借対照表の変動項目の説明

資産の部

総資産の合計は135億円で前年同期と比較して13億96百万円増加しています。その内流動資産で9億4百万円増加、固定資産で4億92百万円増加しました。

その主要な増減は以下の通りです。

・流動資産

現金	556百万円	売上の増加と現金回収率の増加によるものです。
受取手形	307百万円	手形割引を行わなかった為による増加です。
たな卸資産	70百万円	生産管理機能の強化によるものです。

・固定資産

有形固定資産

建物	154百万円	減価償却による減少です。
建設仮勘定	69百万円	ゆめが丘新工場の設計費です。

・投資等

投資有価証券	605百万円	評価益によるものです。
子会社株式	221百万円	米国現地法人 (MILBON USA, Inc.) 設立によるものです。
その他	262百万円	有価証券評価差額金に伴う長期繰延税金資産の減少です。

負債の部

負債の部合計で2億79百万円減少しています。

・流動負債は81百万円減少しました。

支払手形	32百万円	売上順調による仕入金額の増加によるものです。
買掛金	57百万円	売上順調による仕入金額の増加によるものです。
未払金	157百万円	売上割引・割戻し及び特別販促費の増加です。
1年以内返済予定の長期借入金	329百万円	借入金返済による減少です。

・固定負債は1億98百万円減少しました。

長期借入金	199百万円	借入金の返済による減少です。
-------	--------	----------------

資本の部

資本の部は合計で16億76百万円増加しました。

3月26日に、資本準備金の資本組入れを行いました。

その他有価証券評価差額金の増加(394百万円)は、投資有価証券の評価益によるものです。

その他の増加については、前期利益の内部留保金(1,207百万円)と当期利益(69百万円)の増加です。

損益計算書の前年及び計画比較（上半期）

（単位：千円）

		上半期（1月～6月）									
		平成15年実績	構成比	平成16年目標	構成比	平成16年実績	構成比	伸長率	達成率	前年増減金額	目標増減金額
製 品 区 分	パーマメント用剤	1,133,414	16.7	1,056,490	14.5	1,104,801	14.9	97.5	104.6	28,613	48,311
	ヘアケア用剤	2,651,146	39.1	2,870,760	39.4	3,121,825	42.2	117.8	108.7	470,679	251,065
	染毛剤	2,781,498	41.0	3,140,360	43.1	2,965,386	40.1	106.6	94.4	183,888	174,974
	その他	219,626	3.2	218,590	3.0	208,416	2.8	94.9	95.3	11,210	10,174
計	純売上高	6,785,686	100%	7,286,200	100%	7,400,429	100%	109.1	101.6	614,743	114,229
	売上原価	2,454,207	36.2	2,646,370	36.3	2,690,578	36.4	109.6	101.7	236,371	44,208
	売上総利益	4,331,479	63.8	4,639,830	63.7	4,709,850	63.6	108.7	101.5	378,371	70,020
販 管 費	人件費	1,060,659	15.6	1,127,820	15.5	1,149,620	15.5	108.4	101.9	88,961	21,800
	旅費交通費	216,938	3.2	229,715	3.2	238,578	3.2	110.0	103.9	21,640	8,863
	販・広・市	697,004	10.3	785,880	10.8	793,053	10.8	113.8	100.9	96,049	7,173
	賃借料	139,984	2.1	168,870	2.3	158,447	2.1	113.2	93.8	18,463	10,423
	その他	828,139	12.2	882,300	12.1	883,862	11.9	106.7	100.2	55,723	1,562
	計	2,942,724	43.4	3,194,585	43.8	3,223,563	43.6	109.5	100.9	280,839	28,978
	営業利益	1,388,754	20.5	1,445,245	19.8	1,486,286	20.1	107.0	102.8	97,532	41,041
営 業 外	収益	196,604	2.9	18,850	0.3	100,634	1.4	51.2	533.9	95,970	81,784
	費用	118,941	1.8	123,050	1.7	133,941	1.8	112.6	108.9	15,000	10,891
	経常利益	1,466,417	21.6	1,341,045	18.4	1,452,979	19.6	99.1	108.3	13,438	111,934
特 別	利益	736	0.0	-	-	29,506	0.4	4009.0	-	28,770	736
	損失	143,590	2.1	12,000	0.2	47,907	0.6	33.4	399.2	95,683	35,907
	税引前当期利益	1,323,562	19.5	1,329,045	18.2	1,434,578	19.4	108.4	107.9	111,016	105,533
	法人税・住民税・事業税	598,500	8.8	578,000	7.9	618,000	8.4	103.3	106.9	19,500	40,000
	法人税調整額	10,922	-0.2	1,700	0.0	11,391	0.2	-	-	22,313	13,091
	当期利益	735,985	10.8	752,745	10.3	805,187	10.9	109.4	107.0	69,202	52,442

販・広・市/販売費、広告費、市場開発費の合計

人 員	平成15年中間期	平成16年中間期
販 管 人 員	264名	282名
製 造 人 員	61名	61名

損益計算書の前年及び計画比較（上半期）

1～6月の前年比較

- 売上高は74億円で、前年中間期と比較して6億14百万円(9.1%)の増収で、製品区分別による内訳は以下の通りです。

パーマ剤	28百万円(2.5%)	
ヘアケア剤	470百万円(17.8%)	ヘアトリートメント:リネージュ・エストカール好調
染毛剤	183百万円(6.6%)	プロデュースリフト好調
その他	11百万円(5.1%)	
- 売上総利益は47億9百万円で、前年中間期と比較して3億78百万円(8.7%)の増益となりました。総利益率は63.6%で、前年中間期と比較すると0.2%ダウンしています。その要因は以下の通りです。

棚卸資産廃棄損の減少	0.2%
生産効率の上昇	0.9%
原材料仕入価格のダウン	0.7%
販売のプロダクトミックスによる原価上昇	2.0%
- 販管費の合計は32億20百万円で、前年中間期と比較して2億80百万円伸長しています。その主たる科目は以下の通りです。

販・広・市	96百万円	加-推進の為にイベント活動の増加 新しい販促契約による増加
人件費	88百万円	人員増と昇給による
旅費交通費	21百万円	人員増と市場活動の活発による
賃借料	18百万円	神戸(営)新設、広島(営)の増床による
- 経常利益は14億50百万円で、前年中間期と比較して13百万円の減益となりました。この要因は、営業外収入の減少によるものです。
- 当期純利益は、8億5百万円で前年中間期と比較して69百万円の増益となりました。

1～6月の目標比較

- 売上高は74億円で、目標と比較して1億14百万円の増収で、製品区分別による内訳は以下の通りです。

パーマ剤	48百万円	新製品が順調
ヘアケア剤	251百万円	リネージュ・エストカールが好調
染毛剤	175百万円	明るいカラー染めが減少
その他	10百万円	
- 売上総利益は47億9百万円で、目標と比較して70百万円の増益となりました。総利益率は63.6%で目標より0.1%ダウンしています。その要因は以下の通りです。

棚卸資産廃棄損の減少	0.3%
生産効率の上昇	0.4%
原材料仕入価格のダウン	1.0%
販売のプロダクトミックスによる原価上昇	1.2%
- 販管費の合計は32億20百万円で予算と比較する28百万円の超過です。その主たる科目は以下の通りです。

人件費	21百万円超過	手当の強化による
運賃	13百万円超過	小口詰合せ増加による
旅費交通費	8百万円超過	活動量の増加による

個別の勘定科目の予算に対する実績の凹凸はありますが、差引きしますと概ねうまくいっております。
- 経常利益は14億50百万円で、目標と比較すると1億11百万円の増益となりました。これは増収効果によるものと、営業外収入の増加によるものです。
- 当期純利益は8億5百万円で、目標と比較すると52百万円の増益となりました。

マーケット関連資料及びミルボンサロン&フィールドマンの推移

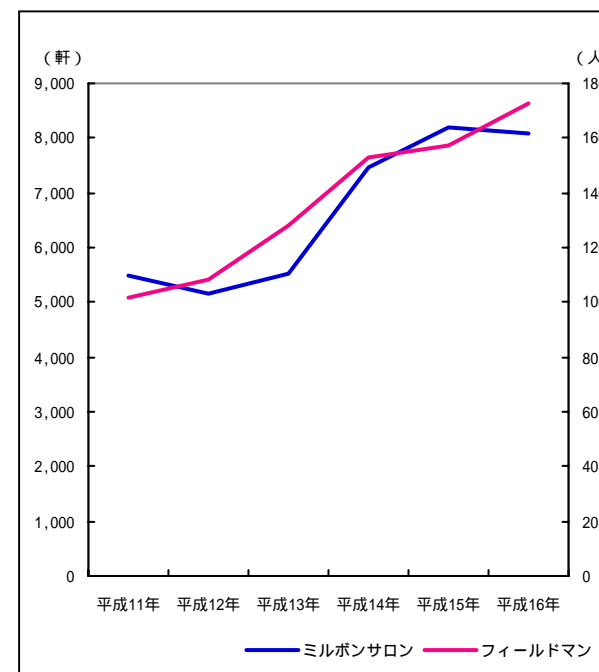
	平成11年	平成12年	平成13年	平成14年	平成15年	備考
美容室軒数(軒)	200,682	202,434	205,204	208,311		厚生労働省(衛生行政業務報告年末)
美容師数(人)	345,115	355,081	368,057	383,214		"
美容人口(千人)	43,210	43,040	42,900	42,690	42,534 (概算値)	女性15才~64才 10月1日現在 (総務省統計局国勢調査報告)

ミルボンサロンの推移

		平成11年	平成12年	平成13年	平成14年	平成15年	平成16年 中間期
東京支社	ミルボンサロン(軒)	2,187	2,041	2,164	2,996	3,403	3,231
	1店当り売上高(千円)	1,102	1,293	1,451	1,603	1,531	
名古屋支店	ミルボンサロン(軒)	967	983	1,051	1,337	1,534	1,548
	1店当り売上高(千円)	1,271	1,435	1,511	1,526	1,781	
大阪支店	ミルボンサロン(軒)	2,317	2,149	2,292	3,137	3,274	3,337
	1店当り売上高(千円)	1,130	1,310	1,441	1,382	1,398	
合計	ミルボンサロン(軒)	5,471	5,173	5,507	7,470	8,211	8,097
	1店当り売上高(千円)	1,137	1,327	1,459	1,491	1,515	

フィールドマンの推移

	平成11年	平成12年	平成13年	平成14年	平成15年	平成16年
フィールドマン(人)	102	108	128	153	157	173
1人当り売上高(千円)	99,796	109,056	98,569	89,137	91,743	(17名研修中)



事業展開について

1 美容市場の状況

3 今後の展開について

2 上半期の総括

4 中期の目標と方針

1 ゆめが丘新工場

ヘアカラーの生産体制を大きく拡充させるヘアカラー製造を中核とした新工場。生産能力は75億円、最終100億円を目論んでいます。また、ヘアカラー500色構想に対応できる多品種変量生産方式の導入と、自動倉庫とコンピュータを駆使した工程内物流を実現する新工場です。周辺は、三重県上野市の約300ヘクタールの丘陵地に、住む・働く・学ぶ・憩うのすべてを充実させる新都市空間として誕生した「ゆめぼりす伊賀」。人にやさしく、環境にやさしい工場となる予定です。

所在地 : 三重県上野市ゆめが丘7丁目

敷地面積 : 37,227m²

延べ床面積 : 11,073m²

竣工予定 : 2005年7月

2 子会社:MILBON USA, Inc.について

ミルボンUSA営業開始、3年後には売上高10億円を目指す

ミルボンUSAを3月1日設立、7月6日に13名で営業を開始しました。ミルボンUSAは当初「リシオ」「クレーデ」の拡販から営業を開始することで、スムーズに立ち上がりました。今後はフィールドマン戦略やTAC開発システムを導入し、日本での展開と同様に、美容室・ヘアデザイナーに美容技術、ソフト・サービスを提供できる美容ソフト会社となることを目指します。

資本金 200万米ドル

決算日 9月30日

Office & Seminar Room 住所 568 Broadway, 6th Floor New York, NY 10012

Tel 212-431-8438

President 鴻池一信 従業員 10名+顧問1名

参考資料

頭髮用化粧品出荷統計

(単位：百万円)

		1月	2月	3月	4月	5月	6月	7月	8月	9月	10月	11月	12月	累計	(%)
シャンプー	平成15年	5,777	7,446	9,382	7,487	7,031	7,997	8,813	7,264	9,917	7,493	7,257	9,926	30,092	100.9%
	平成16年	5,326	6,749	10,216	8,060									30,351	
	差額	-451	-697	834	573										
リンス	平成15年	2,868	2,441	3,637	2,394	2,371	2,739	3,435	2,852	3,957	2,936	2,401	3,834	11,340	92.7%
	平成16年	1,978	2,779	3,281	2,474									10,512	
	差額	-890	338	-356	80										
ヘアトニック	平成15年	1,401	1,877	1,959	1,750	1,903	1,955	2,102	1,823	2,334	2,094	1,851	1,945	6,987	93.9%
	平成16年	1,247	1,569	2,048	1,699									6,563	
	差額	-154	-308	89	-51										
ヘアトリートメント	平成15年	2,572	3,371	3,684	3,671	3,740	3,699	3,870	3,835	5,363	3,461	3,233	3,846	13,298	120.8%
	平成16年	2,930	3,412	5,358	4,359									16,059	
	差額	358	41	1,674	688										
ポマード、チック、 ヘアクリーム、香油	平成15年	1,123	1,218	1,429	1,307	1,300	1,311	1,580	1,441	1,507	1,296	1,070	1,329	5,077	93.0%
	平成16年	1,109	957	1,355	1,301									4,722	
	差額	-14	-261	-74	-6										
液状、 泡状整髪料	平成15年	1,981	2,394	3,160	2,451	2,059	2,281	2,588	2,410	2,505	2,011	1,893	1,997	9,986	74.8%
	平成16年	1,555	1,570	2,039	2,307									7,471	
	差額	-426	-824	-1,121	-144										
セットローション	平成15年	780	832	1,230	1,044	904	919	969	1,118	1,227	929	772	902	3,886	79.9%
	平成16年	664	664	896	880									3,104	
	差額	-116	-168	-334	-164										
ヘアスプレー	平成15年	1,361	1,664	2,160	1,924	1,987	2,196	2,241	2,149	2,395	2,149	2,084	2,540	7,109	105.6%
	平成16年	1,402	1,627	2,435	2,046									7,510	
	差額	41	-37	275	122										
染毛料	平成15年	6,435	9,062	10,240	9,453	7,412	8,139	9,210	8,890	8,583	8,036	7,360	10,070	35,190	90.8%
	平成16年	5,751	7,665	9,823	8,698									31,937	
	差額	-684	-1,397	-417	-755										
その他の 頭髮用化粧品	平成15年	1,487	1,471	1,733	1,764	1,740	1,918	1,701	1,605	1,743	1,530	1,655	1,890	6,455	94.8%
	平成16年	1,322	1,548	1,879	1,370									6,119	
	差額	-165	77	146	-394										
頭髮用化粧品計	平成15年	25,786	31,777	38,614	33,243	30,447	33,153	36,509	33,388	39,531	31,934	29,577	38,279	129,420	96.1%
	平成16年	23,285	28,539	39,331	33,195									124,350	
	差額	-2,501	-3,238	717	-48										

参照資料 化学工業統計月報 (経済産業省経済産業政策局調査統計部)

参考資料

頭髮用化粧品出荷統計(ミルボン)

(単位：千円)

	平成15年中間期 (1月～6月)	平成16年中間期 (1月～6月)	伸長率	備 考
シャンプー	459,771	448,650	97.6	
リ ン ス	304,168	282,700	92.9	
ヘアトニック	99,414	101,354	102.0	
トリートメント	785,132	1,205,792	153.6	リンケージ
ヘアクリーム	28,994	24,019	82.8	
整 髪 料	663,401	834,921	125.9	エストクアル
ヘアスプレー	431,863	381,364	88.3	
染 毛 剤	2,917,217	3,122,235	107.0	
パーマメント	1,187,716	1,161,164	97.8	
そ の 他	225,281	214,264	95.1	器具等
売上割戻金	-317,272	-376,041	118.5	
合 計	6,785,686	7,400,429	109.1	



MILBON

<http://www.milbon.co.jp>

「髪」美しく、人々つくしい……………