

Find Your Beauty **MILBON**

DESIGNER'S GUIDE BOOK





「似合わせ」と向き合う

「お任せで、といわれるとどうしたらよいか困ってしまう…」
「オーダー通りにやってしまうとなんだか似合わなそう…」

そんな不安や悩みを解決する一番の近道は「似合わせ」の習得です。

「似合わせ」… 大事だとわかっていても、
きちんと言葉で説明できる方は少ないのではないのでしょうか。

似合わせにも様々な要素があります。
なりたい印象や顔立ち、肌の色味、質感などなど…
奥が深く、経験を通じて得るものも多いため、すぐに習得できるものではありませんが、
理論的に学ぶことで習得のスピードは飛躍的に上がります。
そしてそれが、

**お客さまの満足度を高め、
売れる美容師としての土台になります。**

DA-FITは「似合わせ」を動画配信セミナーで理論的に学び、
リモート形式のコンテストでモデル創作を実施。
インプットとアウトプットをセットにした
“セミナー連動型リモート競技イベント”として開催することで
「似合わせ」の習得をサポートします。

「提案の引き出しを増やしたい!」「自信をもって入客したい!」
「“お任せで”“似合う感じにしてください”に全力で応えたい!」

そんな思いをもった皆さまのご参加をお待ちしております。

開催概要

■エントリーについて


エントリー資格	25歳以下の美容師（生年月日1997年4月2日以降の方）
エントリー費	2,000円(税込) ※セミナー視聴、リモート競技を含む

■全体スケジュール



STEP 1 動画配信セミナー

リモート競技までに何度でも視聴できる動画コンテンツを用意！
「似合わせ」を理論的にインプットし、競技に挑もう！



講師：PEEK-A-BOO 高橋 学氏

Part 1

【テーマ】

素材（骨格やパーツ）

【内容】

お客さまの顔の形やパーツ配置、それに伴うお悩みを理解し、ヘアスタイルによる解決策の習得を目指す。



講師：MINX 佐藤 スナオ氏

Part 2

【テーマ】

カラー

【内容】

色を与える印象の違いを理解し、なりたい印象をカラーで叶える方法を学ぶ。



講師：SIX 久保 雄司氏


Part 3

【テーマ】

メイク（ヘアとのバランスづくり）

【内容】

ヘアをふまえたメイクでの足し算・引き算のバランスづくりを学ぶ。



講師：M.SLASH 小松 将也氏

Part 4

【テーマ】

印象

【内容】

“印象とは何か”を理解し、なりたい印象をインナー、アウターラインの要素で叶える方法を学ぶ。

STEP 2 リモート競技

「似合わせ」を理論的にインプットできたら、
モデルの分析と創作を通じてアウトプット!

競技概要

■開催日時 計4クールで実施 ※いずれかの1回のみ参加

10/17(月) — クールA 9:45 - 12:15
 — クールB 13:15 - 15:45

10/18(火) — クールC 9:45 - 12:15
 — クールD 13:15 - 15:45

■結果発表 10/20(木)20:00 - 21:10(予定)

■会場 ご自身のサロンなど競技できる環境からZoomで参加
※当日使用デバイスにはあらかじめZoomをインストールしておいてください

競技について

■創作テーマ ワタシの気持ちと顔立ちにFITするデザイン

■競技内容 •45分間でモデルメイキング(カット&スタイリング)
•60分間で撮影&提出

■審査ポイント ①似合わせ分析力 … 顔立ちやいまの印象が分析できているか
②似合わせ提案力 … お客さまのその時の気持ちやお悩みをふまえた提案ができるか
③似合わせ表現力 … 分析や提案をもとにモデルに似合うデザインが創作できているか

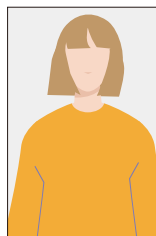
■表彰内容 JAPANグランプリ 1作品:教育支援金として10万円を贈呈
デザイナー賞 8作品:教育支援金として3万円を贈呈
ノミネート作品 20作品前後

事前準備


Before フォト撮影

カラー・パーマの仕込み前を4枚撮影してください。


- ウエストアップでヘアデザインが画面内に収まるように撮影してください。
- 明るいところで、ヘアデザインが見やすい背景で撮影してください。



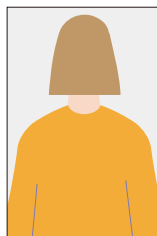
正面



右サイド



左サイド



バック



・レイアウトした際にヘアデザインが見切れないようご注意ください。

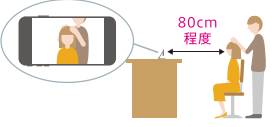






分析シートの 記入・撮影

分析シートを記入し、撮影をしてください。※分析シートは後日LINEオープンチャットで配信します



- ・撮影した分析シートは競技当日に提出していただきます。
- ・分析シートをもとに審査を行います。ペンを使用して丁寧な文字でご記入いただき、文字が識別できるように撮影をお願いします。

リモート競技当日プログラム【10/17(月)、10/18(火)】

実施内容	TIME ①=クールA・C ②=クールB・D	詳細
ZOOMスタンバイ (30min)	① 9:45 - 10:15 ② 13:15 - 13:45	<div style="display: flex; justify-content: space-around; align-items: center;"> <div style="border: 1px solid #ccc; padding: 5px; width: 15%;">受信Zoom URLをクリック</div> <div style="border: 1px solid #ccc; padding: 5px; width: 15%;">「インターネットを使用した通話」をクリック</div> <div style="border: 1px solid #ccc; padding: 5px; width: 15%;">スタンバイ完了</div> </div> <div style="text-align: right; margin-top: 10px;"> 【接続時の注意点】  <p>・画面を横にして、接続を行ってください。 ・端末はモデルの目の高さに固定してください。</p> </div> <div style="margin-top: 10px;"> <p>⚠️ 通信状態が良い状態でご参加ください。 ・長時間の競技になるため、途中で接続が途切れないように、充電をした状態でご参加ください。 ・当日の接続状態が悪い場合は審査対象外となりますので、事前にZoomでテストして、ご参加ください。</p> </div>
オープニング (10min)	① 10:20 - 10:30 ② 13:50 - 14:00	オープニング後、45分間でモデルメイキング(カット&スタイリング) <p>⚠️</p> <ul style="list-style-type: none"> ・カット技術を用いて、モデルを変化させたデザインを創作してください。 ・メイクは競技前にすませてください。競技中は、競技者へのサポート・アドバイス等は禁止とします。 ・仕込み、競技はミルボン製品を使用してください。
モデルメイキング (45min)	① 10:30 - 11:15 ② 14:00 - 14:45	
撮影 & 提出 (60min)	① 11:15 - 12:15 ② 14:45 - 15:45	<p>① コンセプトフォトとAfterフォトの撮影</p> <ul style="list-style-type: none"> ● コンセプトフォト：一番見せたい角度からのフォトを撮影 ● Afterフォト：4枚(正面、右サイド、左サイド、バック)を撮影 <hr/> <p>② レイアウトフォト4枚の作成</p> <p>下記のようにレイアウトしたフォト4枚(正面、右サイド、左サイド、バック)を作成してください。</p> <div style="display: flex; align-items: center; justify-content: center;"> <div style="text-align: center; margin-right: 10px;">  Before </div> <div style="font-size: 2em; margin-right: 10px;">×</div> <div style="text-align: center; margin-right: 10px;">  After </div> <div style="font-size: 2em; margin-right: 10px;">▶</div> <div style="text-align: center; margin-right: 10px;">  レイアウト後 </div> <div style="border: 1px solid #ccc; padding: 5px; margin-right: 10px; text-align: center;"> 推奨アプリ 「レイアウト」 </div> <div style="font-size: 2em;">+</div> </div> <hr/> <p>③ LINEオープンチャットへ作品を提出 (分析シート、コンセプトフォト1枚、レイアウトフォト4枚)</p> <div style="display: flex; align-items: center; justify-content: center;"> <div style="border: 1px solid #ccc; padding: 5px; margin-right: 10px; width: 100px; height: 100px;">分析シート※イメージ</div> <div style="font-size: 2em; margin-right: 10px;">+</div> <div style="text-align: center; margin-right: 10px;">  コンセプトフォト </div> <div style="font-size: 2em; margin-right: 10px;">+</div> <div style="display: flex; gap: 5px;"> <div style="text-align: center; margin-right: 5px;">  正面 </div> <div style="text-align: center; margin-right: 5px;">  右サイド </div> <div style="text-align: center; margin-right: 5px;">  左サイド </div> <div style="text-align: center;">  バック </div> </div> </div> <p style="text-align: center; margin-top: 5px;">レイアウトフォト</p> <p>⚠️</p> <ul style="list-style-type: none"> ・コンセプトフォトは全身〜バストアップまでとします。 ・Before / Afterの服装は同一の必要はありません。

※タイムスケジュールは予定ですので、変更になる可能性があります。ご了承ください。

結果発表【10/20(木)】

実施内容		詳細
ZOOMスタンバイ (25min)	20:00 - 20:25	競技当日同様、Zoomに接続してください。
結果発表 (40min)	20:30 - 21:10	「JAPANグランプリ」「デザイナー賞」を発表 (ノミネート作品も公表) ・ゲストデザイナーより受賞作品へのフィードバック

イベント終了後のフィードバックについて (LINEオープンチャット内で配信)

全出場者:評価開示

- 出場者個人、受賞者、全出場者の評価の平均点を開示。ご自身の強みと伸びしろを理解し、今後のさらなる成長につなげてください。
- ※個人の評価はご自身のもののみ見ることができます

★評価開示イメージ【全出場者平均】



【受賞者平均】



【出場者個人】



	全出場者	受賞者	個人
分析力	2.1	3.3	2.1
提案力	2.0	2.8	2.0
表現力	3.2	3.7	1.8

ゲストデザイナーおよびセミナー講師 ※敬称略・サロン名アルファベット順



MINX
佐藤 スナオ

商品技術・知識に長けた社内プロジェクト「Sプロ」でカラー部門の責任者を務める。国内外でセミナー講師を務め、デザインだけでなく『なぜそうするのか?』を解りやすい理論で楽しく学べると好評。



M.SLASH
小松 将也

2018年ミルボンDA-INSPIREにてDA of the Yearを獲得。社内ではクリエイティブチームを牽引し、精力的に作品制作を行う。2018、2019年JHAノミネート。2021年にはJHAエリア賞を受賞している。



PEEK-A-BOO
高橋 学

サロンワークを中心に国内外のカットセミナーや専門誌の撮影などで活躍中。繊細なカットはもとより、カウンセリングや似合わせのバランス等で定評がある。あらゆるカットを論理的に構築するロジカルカットのスペシャリスト。



SIX
久保 雄司

美容師としてはもちろん、メイクでも絶大な人気と影響力を持つ。東京表参道にて独立後もサロンワーク、ヘアメイク、TV、オンラインサロン、Voicyなど活動は多岐にわたる。講談社より「#クボメイク」を出版。

お申し込み方法

MILBON エデュケーションiD よりお申し込みください。

お申し込みには事前にエデュケーションiDへのご登録が必要です。
詳しい内容、登録方法については右の二次元コード、「ミルボン エデュケーションiD WEBサイト」よりご参照ください。



STEP1



お申し込み後、【セミナー】→【DA-FIT】を選択します。

STEP2



セミナー内容を確認し、「このセミナーを申し込む」を選択します。
※日付、クールをお間違いのないようご注意ください。

STEP3



決済方法を選択し、「決済方法を決定する」を選択します。

STEP4



申し込み内容を確認し、「申し込む」を選択します。



申し込み完了

- お申し込み後のキャンセルはできませんのでご注意ください。
- マイページのログイン時にメールアドレス・パスワードが必要となりますので、必ずお控えください。万が一お忘れの場合は、サイト内のログインページ内「パスワードを忘れた方はこちら」からご確認ください。
- キャンセル待ちは受け付けておりませんので、空席状況は随時ご確認ください。

※会員登録・申込受付・決済受付メールを送信しますので、お申し込み前に下記2つのアドレスからのメールが受信できるようメール設定をお願いします。
<education_info@milbon.com> <education_mail@milbon.com>

- ※利用規約及びプライバシーポリシーは必ずご確認ください。
- ※パソコン・スマートフォン・タブレット端末 (Safari・Chrome)
- ※推奨環境以外のパソコン・スマートフォン・タブレット端末などについては、正しく表示されない場合や、ご利用できない場合がございますのでご了承ください。
- ※動画再生や視聴にはデータ (パケット) 通信を行うため、携帯・通信キャリア各社にて通信料が発生します。データ通信量が一定の基準に達した時点で、通信会社での通信速度制限が行われることがあります。スマートフォンやタブレットでご視聴の場合は、Wi-Fi環境でのご利用を推奨します。

ご不明な点がございましたら、担当のミルボンフィールドパーソンまでお問い合わせください。

※上記画像の内容は実際と異なる場合がございます。

LINEオープンチャットへの入室 および 動画セミナー視聴方法



お申し込み後、【セミナー】→【DA-FIT】を選択します。



「主催者からのお知らせ」を選択します。



「主催者からのお知らせ」にLINEオープンチャット、動画セミナーのURLが掲載されています。



LINEオープンチャットへ入室 ※申し込み後、すぐに入室してください。

ニックネームを【カタカナフルネーム・サロン名】で入力して入室してください。
※サロン名が入力できない場合は途中で入力してください。

動画セミナーの視聴

8月中旬に動画配信セミナーのURLを掲載します。

※それまではLINEオープンチャットのURLのみが掲載されています。

応募規約

「DA-FIT-2022」(以下「本イベント」といいます)に応募を希望される方は、下記の事項に同意の上お申し込みください。

- 本イベントは、オンラインでの動画配信を行います。また、配信された動画はZoomにアーカイブとして保存されます。弊社は、配信されたすべての動画・写真等の作品(以下「応募作品」といいます)を今後の弊社の広告宣伝・プロモーション等の用途のために無償で利用することがあり、その際に必要な限りにおいて多少の変更を行うことがあります。応募者は、モデル・出演者にこれらの事項について必ず承諾を得た上でご参加ください。
- 応募作品の著作権(著作権法第27条及び28条に定める権利を含む)は、本イベントでの配信をもって弊社に帰属します。応募作品の一部または全部を録音・録画、複製、転載、改変、配布販売等することはできません。また、応募者は応募作品について著作権人格権を行使しないものとします。
- 応募作品は、他人の知的財産権・肖像権を侵害せず、公序良俗に反しないものに限ります。他人の写真・動画・絵画・美術品・衣装等の盗用・模倣は禁止します。
- 本規約違反が発覚した応募作品は失格とし、教育支援金及び桶の贈与を取り消します。
- 動画再生や視聴のためにデータ (パケット) 通信を行うため、スマートフォンやタブレット等で接続・視聴の場合にはWi-Fi環境での利用を推奨します。発生したデータ通信費用はご自身で負担ください。