

Find Your Beauty **MILBON**

MILBON



FIT

2023

2023 ABILITY EVENT
**DESIGNER'S
GUIDE BOOK**

似合わせと向き合う

「似合う」って何でしょう。

顔立ちに合う、肌の色に合う、その時の気持ちや気分にも合う。
似合わせには様々な要素があり、習得には多くの経験を要します。

昨年初開催の「DA-FIT-」は、
似合わせを“動画セミナー”で理論的に学び、
その学びを活かしてリモート競技でモデル創作を実施。
取り組みを通じて、サロンワークの変化を感じる
たくさんのお声をいただきました。

「似合わせがわかると、スタイリストがなぜそのようにカットするのが
理解できて、ヘルプに入るのが楽しくなった」

「いままでは怖かった“お任せで”という言葉が、
言ってもらえるとむしろ嬉しい！」

「似合う理由、似合わない理由が理論的に言葉にできると
こんなにもお客さまが信頼してくれるのかと驚いた」

似合わせがわかると、美容師はもっと楽しい！

皆さまのエントリーをお待ちしております！



イベント開催プロセス

全体スケジュール

エントリー開始：3/29(水) エントリー締切：5/17(水)

STEP
1

似合わせ動画セミナーの視聴 4月中旬配信スタート



STEP
2

リモート競技 (Zoom)

計4クールで実施 ※いずれかの1回のみ参加



6/5(月)

クールA

9:45 - 12:15

クールB

13:15 - 15:45

6/6(火)

クールC

9:45 - 12:15

クールD

13:15 - 15:45

ご自身のサロンなどで
競技できる環境からZoomで参加

※当日使用デバイスにはあらかじめ
Zoomをインストールしておいてください



STEP
3

結果発表 (Zoom)



6/14(水) 20:00~21:10 (予定)

エントリーについて

エントリー資格 **25歳以下の美容師** 生年月日1998年4月2日以降の方

エントリー費 **2,000円(税込)** ※セミナー視聴、リモート競技を含む

何回でも
繰り返し
視聴可能!

競技前に
インプット!

STEP
1

似合わせ動画セミナー

何度でも繰り返し視聴できる動画コンテンツを計8つご用意!
似合わせを理論的にインプットし、競技に挑もう!

テーマ: 素材

4つの顔型の特徴を理解し、
提供するひし形シルエットや前髪について解説



動画を通じて

- 顔型によるお悩みを解決する方法がわかる!
- 前髪デザインで迷うことがなくなる!

講師: PEEK-A-BOO 高橋 学氏

テーマ: カラー

お客さま別(希望スタイル写真の有無)のカラーカウンセリング方法と
イエベ・ブルベそれぞれに似合うカラーを解説



動画を通じて

- カラーカウンセリングの正解がわかる!
- なぜそのカラーが似合うのかが説明できるようになる!

講師: MINX 佐藤 スナオ氏

テーマ: メイク

作品の完成度の高め方や
ヘアとメイクのバランスの取り方をデッサンを交えて解説



動画を通じて

- 作品を創る手順がわかる!
- メイクをやってみたくなる!

講師: SIX 久保 雄司氏

テーマ: 印象

パーツごとのデザインが持つ「印象」を
言葉と形で理論的に解説



動画を通じて

- なぜそのデザインはカッコいいのか、可愛いのが言葉で説明できるようになる!
- お客さまが求める印象に近づけるための方法がわかる!

講師: M.SLASH 小松 将也氏

2023年度新コンテンツ

新たに、各ゲストデザイナーによる『アウトプットフォロー動画』をご用意!

動画内容

各ゲストデザイナーサロンの25歳以下のスタッフがDA-FITを実施。その作品の添削を通じて、よりFITしたデザインを目指す方法をゲストデザイナーが解説。

動画を通じて

- 同世代のデザイナーが創るデザイン事例が見れる!
- ゲストデザイナーが考えるよりFITさせる方法を学べる!

競技について

創作テーマ

『ワタシの気持ちと顔立ちにFITするデザイン』

競技内容

45分間でモデルメイキング(カット&スタイリング) → 60分間で撮影&提出

自サロンから
リモートで
競技に参加!

画面越しに
同世代デザイナーと
力比べ!

審査項目

① 似合わせ分析力	② 似合わせ提案力	③ 似合わせ表現力
顔立ちや今の印象が分析できているか	お客さまのその時の気持ちやお悩みをふまえた提案ができているか	分析や提案をもとにモデルに似合うデザインが創作できているか

表彰内容

JAPANグランプリ 1作品：教育支援金として10万円を贈呈

デザイナー賞 8作品：教育支援金として3万円を贈呈

ノミネート作品 20作品前後

事前準備

Before フォト撮影

カラー・パーマの仕込み前を4枚撮影してください。

- バストアップでヘアデザインが画面内に収まるように撮影してください。
- 明るいところで、ヘアデザインが見やすい背景で撮影してください。

⚠️ ・レイアウトした際にヘアデザインが見切れないようご注意ください。



正面



右サイド



左サイド



バック

似合わせシートの 記入・撮影

似合わせシートを記入し、撮影をしてください。*似合わせシートは後日LINEオープンチャットで配信します

シート記入内容

- 1 モデルの素材を分析
- 2 モデルのBeforeの印象を分析
- 3 Afterで目指すモデルの印象とその理由を考察
- 4 目指す印象を叶えるためのデザイン提案

似合わせ力(分析・提案・表現)が身につく!!

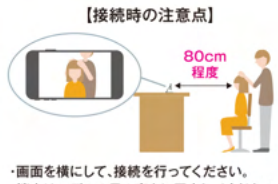

⚠️ ・撮影した似合わせシートは競技当日に提出していただきます。
・似合わせシートをもとに審査を行います。ペンを使用して丁寧な文字でご記入いただき、文字が識別できるように撮影をお願いします。

競技当日スケジュール

リモート競技当日プログラム

6/5(月)、6/6(火)

STEP 2

実施内容	TIME ①=クールA・C ②=クールB・D	詳細
Zoom スタンバイ (25min)	① 9:45 - 10:10 ② 13:15 - 13:40	<div style="display: flex; justify-content: space-around;"> <div style="border: 1px solid gray; padding: 5px;"> <p>受信Zoom URLをクリック</p>  </div> <div style="border: 1px solid gray; padding: 5px;"> <p>「インターネットを使用した通話」をクリック</p>  </div> <div style="border: 1px solid gray; padding: 5px;"> <p>スタンバイ完了</p>  </div> </div> <p>【接続時の注意点】</p>  <ul style="list-style-type: none"> 画面を横にして、接続を行ってください。 端末はモデルの目の高さ固定してください。 <p>!</p> <ul style="list-style-type: none"> 通信状態が良い状態でご参加ください。 長時間の競技になるため、途中で接続が途切れないように、充電をした状態でご参加ください。 当日の接続状態が悪い場合は審査対象外となりますので、事前にZoomでテストして、ご参加ください。
ZOOM名・画角チェック (10min)	① 10:10 - 10:20 ② 13:40 - 13:50	Zoom名を [エントリーNo スペース カタカナフルネーム スペース サロン名] にしてお待ちください ※1 エントリーNo.はLINEオープンチャットで配信します ※2 画角チェックはミルボンが行います
オープニング (10min)	① 10:20 - 10:30 ② 13:50 - 14:00	オープニング後、45分間でモデルメイキング(カット&スタイリング)
モデルメイキング (45min)	① 10:30 - 11:15 ② 14:00 - 14:45	<p>!</p> <ul style="list-style-type: none"> カット技術を用いて、モデルを変化させたデザインを創作してください。 メイクは競技前にすませてください。競技中は、競技者へのサポート・アドバイス等は禁止とします。 仕込み、競技はミルボン製品を使用してください。
撮影 & 提出 (60min)	① 11:15 - 12:15 ② 14:45 - 15:45	<p>①コンセプトフォトとAfterフォトの撮影</p> <ul style="list-style-type: none"> ●コンセプトフォト:一番見せたい角度からのフォトを撮影 ●Afterフォト:4枚(正面、右サイド、左サイド、バック)を撮影 <p>②レイアウトフォト4枚の作成</p> <p>右記のようにレイアウトしたフォト4枚(正面、右サイド、左サイド、バック)を作成してください。</p>  <p>③LINEオープンチャットへ作品を提出 (似合わせシート、コンセプトフォト1枚、レイアウトフォト4枚)</p>  <p>似合わせシート + コンセプトフォト + レイアウトフォト</p> <p>!</p> <ul style="list-style-type: none"> コンセプトフォトは全身~バストアップまでとします。 Before / Afterの服装は同一の必要はありません。

※タイムスケジュールは予定ですので、変更になる可能性があります。ご了承ください。

結果発表

6/14(水)

STEP 3

実施内容	TIME	詳細
ZOOMスタンバイ (20min)	20:00 - 20:20	競技当日同様、Zoomに接続してください。 ※時間に余裕をもって早めにスタンバイをお願いします
結果発表 (40min)	20:30 - 21:10	「JAPANグランプリ」「デザイナー賞」を発表 (ノミネート作品も公表) ・ゲストデザイナーより受賞作品へのフィードバック

※タイムスケジュールは予定ですので、変更になる可能性があります。ご了承ください。

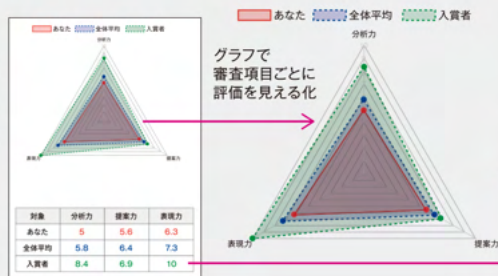
イベント終了後のフィードバックについて

LINEオープンチャット内で配信

全出場者:評価開示

出場者個人、入賞者、全出場者の評価の平均点を開示。ご自身の強みと伸びしろを理解し、今後のさらなる成長につなげてください。

※個人の評価はご自身のもののみ見ることができます



各審査項目を「本人」「全体平均」「入賞者平均」別で開示

対象	分析力	提案力	表現力
あなた	5	5.6	6.3
全体平均	5.8	6.4	7.3
入賞者	8.4	6.9	10

ゲストと
昨年受賞者が
教える!

競技当日までのスケジュール例

START!

エントリー後

似合わせ動画セミナーの
視聴

4~5月上旬

モデル探し
&
作品のイメージを考える

この時、ぼんやりと
完成のイメージが
持っていると◎
目指したい(マネしたい)
写真などを探してみよう!

5月上旬~中旬

モデルの決定

2回目!

似合わせ動画セミナーの
視聴

2回目は
モデルの写真を
手元に用意して
見てみて!

似合わせる
ためには
モデルの内面を
知ることも
大切です

モデル打ち合わせ
&
Beforeの素材・印象を分析

ヘアの白抜き画像
(スマホで編集して出力)

メイクシート
(後日配信)



何度でも繰り返し!

5月中旬~下旬

デッサンやウィッグで練習

先輩に相談

デッサンで
デザインを可視化して
ウィッグで自身の
スキルをチェック!

競技の1~3日前

カラーやパーマなどの
モデル仕込み



ゲストデザイナーおよびセミナー講師

※敬称略・サロン名アルファベット順



MINX
佐藤 スナオ

商品技術・知識に長けた社内プロジェクト「Sプロ」でカラー部門の責任者を務める。国内外でセミナー講師を務め、デザインだけでなく「なぜそうするのか？」を解りやすい理論で楽しく学べると好評。



M.SLASH
小松 将也

2018年ミルボンDA-INSPIREにてDA of the Yearを獲得。社内ではクリエイティブチームを牽引し、精力的に作品制作を行う。2018、2019年JHAノミネート。2021年にはJHAエリア賞を受賞している。



PEEK-A-BOO
高橋 学

サロンワークを中心に国内外のカットセミナーや専門誌の撮影などで活躍中。繊細なカットはもとより、カウンセリングや似合わせのバランス等で定評がある。あらゆるカットを論理的に構築するロジカルカットのスペシャリスト。



SIX
久保 雄司

美容師としてはもちろん、メイクでも絶大な人気と影響力を持つ。東京表参道にて独立後もサロンワーク、ヘアメイク、TV、オンラインサロン、Voicyなど活動は多岐にわたる。講談社より「#クボメイク」を出版。

お申し込み方法

MILBON エデュケーションiD よりお申し込みください。

お申し込みには事前にエデュケーションiDへのご登録が必要です。

詳しい内容、登録方法については右の二次元コード、「ミルボン エデュケーションiD WEBサイト」よりご参照ください。



STEP1



お申し込み後、【セミナー】→【DA-FIT】を選択します。

STEP2



セミナー内容を確認し、「このセミナーを申し込む」を選択します。
※日付、クールをお間違いないようご注意ください。

STEP3



決済方法を選択し、「決済方法を選択する」を選択します。

STEP4



申し込み内容を確認し、「申し込む」を選択します。



申し込み完了

- お申し込み後のキャンセルはできませんのでご注意ください。
- マイページのログイン時にメールアドレス・パスワードが必要となりますので、必ずお控えください。万が一お忘れの場合は、サイト内のログインページ内「パスワードを忘れた方はこちら」からご確認ください。
- キャンセル待ちは受け付けておりませんので、空席状況は随時ご確認ください。

※会員登録・申込受付・決済受付メールを送信しますので、お申し込み前に下記2つのアドレスからのメールが受信できるようメール設定をお願いします。
(education_info@milbon.com) (education_mail@milbon.com)


- ※利用規約及びプライバシーポリシーは必ずご確認ください。
- ※パソコン・スマートフォン・タブレット端末 (Safari・Chrome) 推奨
- ※推奨環境以外のパソコン・スマートフォン・タブレット端末などについては、正しく表示されない場合や、ご利用できない場合がございますのでご了承ください。
- ※動画再生や視聴にはデータ(パケット)通信を行うため、携帯・通信キャリア各社にて通信料が発生します。データ通信量が一定の基準に達した時点で、通信会社での通信速度制限が行われることがあります。スマートフォンやタブレットでご視聴の場合は、Wi-Fi環境でのご利用を推奨します。

ご不明な点がございましたら、担当のミルボンフィールドパーソンまでお問い合わせください。

LINEオープンチャットへの入室 および 動画セミナー視聴方法



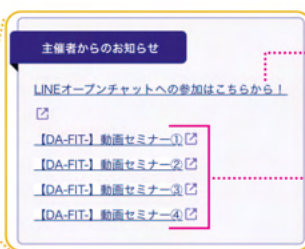
お申し込み後、【セミナー】→【DA-FIT】を選択します。



「主催者からのお知らせ」を選択します。



「主催者からのお知らせ」にLINEオープンチャット、動画セミナーのURLがご紹介します。



LINEオープンチャットへ入室 ※申し込み後、すぐに入室してください。

ニックネームを【カタカナフルネーム・サロン名】で入力して入室してください。
※サロン名が入力しきれない場合は途中で入力してください。

動画セミナーの視聴

4月中旬に動画配信セミナーのURLを掲載します。
※それまではLINEオープンチャットのURLのみが掲載されています。

応募規約

「DA-FIT-2023」(以下「本イベント」といいます)に応募を希望される方は、下記の事項に同意の上お申し込みください。

- 本イベントは、オンラインでの動画配信を行います。また、配信された動画はZoomにアーカイブとして保存されます。弊社は、配信されたすべての動画・写真等の作品(以下「応募作品」といいます)を今後の弊社の広告宣伝・プロモーション等の用途のために無償で利用することがあり、その際に必要な限りにおいて多少の改変を行うことがあります。応募者は、モデル・出演者にこれらの事項について必ず承諾を得た上でご参加ください。
- 応募作品の著作権(著作権法第27条及び28条に定める権利を含む)は、本イベントでの配信をもって弊社に帰属します。応募作品の一部または全部を録音・録画、複製、転載、改変、配布販売等することは

できません。また、応募者は応募作品について著作者人格権を行使しないものとします。

- 応募作品は、他人の知的財産権・肖像権を侵害せず、公序良俗に反しないものに限り、他人の写真・動画・絵画・美術品・衣裳等の盗用・模倣は禁止します。
- 本規約違反が発覚した応募作品は失格とし、教育支援金及び抽選の権利を取り消します。
- 動画再生や視聴のためにデータ(パケット)通信を行うため、スマートフォンやタブレット等で接続・視聴の場合にはWi-Fi環境での利用を推奨します。発生したデータ通信費用はご自身で負担ください。