

美しさを拓く。MILBON

SMART CARE

# Go To BEAUTY, with SMACARE

fragrance



**SMACARE TREATMENT 1st**  
ホワイトリリー、スズラン、ジャスミンのやわらかく瑞々しいフローラルノートに、ピーチやアップルなどを合わせた、可憐で上品な香り

**SMACARE TREATMENT 2nd 2nd+**  
アップル、カシス、ピーチの可愛いフルーティノートに、ホワイトムスクなどを効かせた、透明感のある香り

(イラストはすべてイメージです)

HOME HAIR CARE  
INNOVATION



# SMACARE

TREATMENT



# Stay HOME

きっかけは、ステイホーム。  
どんな環境でもキレイな髪でいることが、  
美を求める女性たちのプライオリティ。

ヘアサロンへ行きたくても行けない環境が、  
女性たちの美意識に変化をもたらしました。  
第一印象が顔よりも髪的美しさになっている今、  
ホームケアによる美へのニーズが高まっています。

# Go To BEAUTY


ますます高まるビューティーマインドを  
#homeで満たすホームケア革新、  
それが「スマケア習慣」。

ヘアカラーを少しでも長く楽しみたい、  
キレイな髪をアップデートしたい。  
そんな美意識に寄り添いながら美への欲求に応える、  
高実感なホームケア「スマケア習慣」、はじまります。

サロンクオリティをご自宅で。  
高実感美容を届けるホームケアブランド

# SMACARE

TREATMENT



<p>【さらさら】</p> <p>軟毛向け NORMAL TYPE</p> <p>スマケア トリートメント 1st 60g スマケア トリートメント 2nd 60g 1,800円(セット価格・税抜)</p>	<p>【やわらかまとまり】</p> <p>普通毛～硬毛向け PLUS TYPE</p> <p>スマケア トリートメント 1st 60g スマケア トリートメント 2nd+ 60g 1,800円(セット価格・税抜)</p>
---	--



週に1回・2stepの重ねづけでダメージヘアを集中補修。

キレイの実感が  
持続します

## how to use

週1回の使用を推奨。いつものコンディショナーや  
トリートメントと置き換えてご使用ください。

### ■アイテムのセグメント


アイテム	髪質	1 step	2 step
NORMAL TYPE	軟毛向け	1st	2nd さらさら
PLUS TYPE	普通毛～ 硬毛向け		2nd+ やわらかまとまり

### ■使用量の目安


ロング	1 step & 2step
ショート	各6g
ミディアム	各9g
ロング	各12g

9gで  
「500円玉 約1コ分」の  
大きさです。

使い方ムービーは  
パッケージ側面の  
QRコードから！



シャンプー後、髪の水気を切り、1stを適量手のひらに  
取り毛先中心に塗布してもみ込みます。



続いて2nd又は2nd+を適量手のひらに取り、重ねて毛先  
中心に塗布し、もみ込んだ後、しっかり洗い流します。

スマケア トリートメント 1stの配合成分

アルギニン [毛髪補修成分]	ケラチンPPT※1 [毛髪補修成分]
-------------------	-----------------------

分子量の小さなアミノ酸。髪に浸透し、ダメージホールを補修。

フィルム形成作用があり、キューティクルの浮き上がりを抑える。  
※1加水分解ケラチン(羊毛)

スマケア トリートメント 2nd, 2nd+の配合成分

クオタニウム-33 [毛髪補修成分]	オレス-2 [毛髪補修成分]
-----------------------	-------------------

さらさらな仕上がりに  
手触りのよい  
油性成分  
オクチルドデカノール  
[エモリエント成分]  
配合

やわらかな手触り  
うるおい感を高める  
保湿性成分  
ヒアルロン酸※2  
[保湿成分]  
配合  
※2ヒアルロン酸Na

毛髪表面のケラチンPPTに  
吸着し、さらに  
キューティクルの  
浮き上がりを抑える。

オレイン酸由来の油性成分。  
毛髪表面に吸着して  
撥水性を高める。

2stepで3つのケアを叶える、スマケア補修メカニズム。

ヘアカラーを楽しみたい想いに応える  
ケアもキープも同時にアプローチ！  
髪の内部と表面を補修することで  
カラー後の褪色を抑えます。

ヘアカラー後、7日相当のシャンプーによる髪色の変化

ヘアカラー直後

7回  
シャンプー後も  
髪色をキープ

自社シャンプー・  
ヘアトリートメントを  
7回処理

スマケア  
トリートメントを  
処理

CARE 1  
毛髪内部補修  
スマケアトリートメント前  
ダメージホール  
ブリーチ毛  
ダメージホールが存在  
スマケアトリートメント後  
アルギニン  
ダメージホールを埋める  
毛髪の  
しっかり感を高める

CARE 2  
キューティクル補修  
スマケアトリートメント前  
ブリーチ毛  
キューティクルの浮き  
スマケアトリートメント後  
ケラチンPPT  
クオタニウム-33  
キューティクルの浮きを抑制  
指通りの  
なめらかさを高める

CARE 3  
撥水コート  
シャンプーによる  
撥水効果の変化  
7回シャンプー後・  
スマケアトリートメント無し  
水弾きが弱い(撥水性弱)  
7回シャンプー後・  
スマケアトリートメントあり  
水弾きが強い(撥水性強)  
トリートメントの  
持続効果を高める  
7回シャンプー後も撥水効果をキープ

(イラスト・写真はすべてイメージです)