



パーマデザインの魅力は、
やわらかな質感やキレイなウェーブ感。

サロンでの仕上がりはとても素敵だったのに、
自分でお手入れすると…

パサつき ツヤがない、

広がって 毛先がまとまらない、

ゴワつき キレイなウェーブがでない…

そんな経験はありませんか？

ウェーブデザインの美しさのかなえかた、それは…？

みずみずしいウェーブデザインのための
アクアミルクセレクション

PREJUME

Professional selection for form work

AQUA MILK selection



よりパーソナルな美しさを創る、
プロフェッショナルのフォームワーク。



●うるおいウェーブデザインには…

プレジュームミルク 1・3 各110g 2,200円(税込)



●ナチュラルな巻き髪デザインには…

プレジュームドロップ 2 100g 1,980円(税込)



●こだわりのフォーム創りには…

プレジュームワックス 2・3・4・5・6・7 各90g 1,430円(税込)

プレジュームグロス 1 80g 1,980円(税込)



●パーマスタイルのリッジ感には…

プレジュームフロス 4・5・7 各200g 1,540円(税込)

●ミルボン製品は、ヘアデザイナーのアドバイスによりご使用いただく、美容室専売品です。

●本掲載の記事・写真・イラスト・ロゴなどの無断転載・複製・改変は、法律により禁じられています。

株式会社 **ミルボン** お客様窓口 ☎0120-658-894 <https://www.milbon.co.jp>

美しさを拓く。MILBON

URUOI wave
Styling Advice



うるおいウェーブ スタイリング アドバイス

PREJUME

Professional selection for form work

AQUA MILK selection

その美しさは、
水分量できまります。

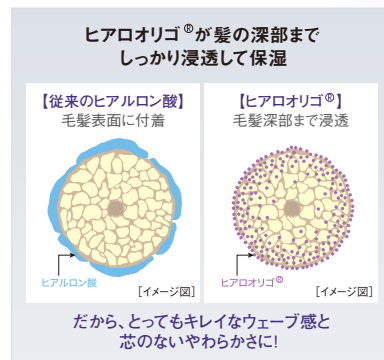
パーマのウェーブ感は、髪に水分が
たっぷり含まれた状態がいちばんキレイ。
プレジュームミルクは、髪的水分をキープして、
うるおい感のあるウェーブデザインを
簡単にかなえます。



プレジュームミルクが、髪的水分を保って
うるおいウェーブデザインを表現。

ヒアロオリゴ®(保湿成分)配合

ヒアロオリゴ®は、
保湿成分ヒアルロン酸を
約100分の1の大きさにしたものです。
髪の表面だけでなく
深部まで届いて水分をしっかりキープ。
うるおい感のある
パーマ本来の美しさを引き出します。



一日中うるおいのある髪

でいられたら...

“しっとりウェーブを創る水分をキープ”

保湿

髪的水分を保持して、うるおい感のあるウェーブデザインを表現します。

髪の内側からのやわらかさ

を感じたい...

“キレイなウェーブ感とやわらかさ”

浸透

髪の内部に浸透した水分がパーマ本来のウェーブと、芯のないやわらかさを表現します。

みずみずしいツヤ

をずっと楽しみたい...

“うるおい感のあるツヤと自然なまとまり”

皮膚

髪の表面を水分感のヴェールで覆い、髪1本1本が引き合わされて自然なまとまりとツヤを表現します。


カンタンOK!うるおいウェーブスタイリング。

1st.step



パール粒大1コ分を
手にとる(半頭分)


髪を左右2つに分けます。
半頭分ずつ手にとり、よく
のぼしてから塗布します。
★乾いた髪の場合は塗布前
に濡してから。
★髪全体でパール粒大2コ
分が標準使用量。
(セミロングの場合)



タオルドライ後塗布

指をひらいて髪をひっぱら
ず、とくすように何度も指を
通してムラなくなじませます。
もう一度手にとり、残りの
部分も同様に塗布します。
★全体にうるおい感を出す
ため髪の表面や内側も
しっかりと。

2nd.step



指巻きブロー

パーマの束感をほぐさない
ようにブロー。水分感
があるうちに髪を指に巻きつ
けながらブローすると、ま
まりのあるウェーブ感が
表現しやすくなります。



ドライ後塗布

ブロー後、パール粒大1コ分*
を全体に塗布。髪を持ち上
げるように握りこみ、なじ
ませて仕上げます。
★表面部分にも忘れずに
塗布を。
※よりしっとりした質感に
仕上げたい場合は多めに
塗布。



ウェーブデザインに、
やわらかなまとまりを表現。

プレジュームミルク 1
110g 2,200円(税込)



ウェーブデザインに、
くっきりとしたまとまりを表現。

プレジュームミルク 3
110g 2,200円(税込)