

IMPREA 2023冬 シーズンプロモーション

お客様のケアの意識が高まる冬に
徹底保湿ケア提案で
愛用顧客の拡大と育成をサポート致します。

- | | |
|-------|--|
| 顧客の動き | 年度末に向け、髪や肌へのケア意識が高まります |
| 季節の特性 | 気温低下・湿度低下により乾燥をはじめとする様々な肌トラブルを感じる方が増加します |
| 具体策 | 徹底保湿と今年最後のご褒美ケア提案で、顧客・使用アイテムの拡大へ繋げましょう |

プロモーション内容

冬の徹底保湿ケア提案を叶える2種類のプロモーション

プロモーションA

<対象アイテム>

- ローション<グランドサイズ> ×3個
- ※ ローション<グランドサイズ 詰替え用>は対象外

<サポートアイテム>

- コットン ×3箱
- ペーパーバッグ ×3枚
- ※ ローション<グランドサイズ 詰替え用>は対象外



プロモーションB

<対象アイテム>

- 全スキンケアアイテム フリーチョイスで6個
- ※ ローション<グランドサイズ>、コットンは対象外
- ※ ローション<グランドサイズ 詰替え用>は対象となります

<サポートアイテム>

- 限定オリジナルルームフレグランス ×6個
- 限定デザインクリームサッシュェ 6枚×6セット
- ペーパーバッグ ×6枚



<セット金額> サロンさま価格 **10,920円~70,200円** (税抜)

ご提案のポイント

A

1年の中で最も乾燥する冬の肌に
たっぷり贅沢使いができる
グランドサイズローション



約2000円お得※な
増量サイズ

※200mLサイズ (1mLあたり
25円換算) と比較

使いやすい
ポンプタイプ

B

お好きなアイテムをチョイスし
1年頑張ったお肌へのケアをご提案できる
フリーチョイスプロモーション



香りの効用を追求する
アロマコロジーに着目した、
インプレアグリーンフローラルの香りの
限定オリジナルルームフレグランス

とろけるように肌に溶け込む上質な
テクスチャが、肌と一体化し翌朝まで
しっかりと潤いヴェールで
包み込んでくれる
クリームサッシュェ6枚

	事前入力期間	予約発注期間	出荷日
スケジュール	予約販売 9月 7日 (木) 10:00～ 9月14日 (木) 23:59	9月22日 (金) 10:00～ 9月27日 (水) 23:59	10月25日 (水) or 11月2日 (木) ※上記出荷は、10月25日 (水) 11:00までに ご注文いただいた場合となります。 10月25日 (水) 11:01以降にご注文いただいた場合は、 11月 2日 (木)より順次発送となります。
	通常販売 通常発注開始日 10月4日 (水) 10:00～		

●ローション<グランドサイズ>は、11月3日 (金) 13:00より1本単位での注文も可能です。

ご発注方法 プレミアムブランド専用WEBオーダーシステム『e Order』からご発注ください。

1 ログイン

インプレアWEBサイトの「インプレアサロンさま専用」ページの「ORDER」を押し、IDとパスワードを入力し、ログインしてください。

「ORDER」をクリック



ID、パスワードをご入力ください。

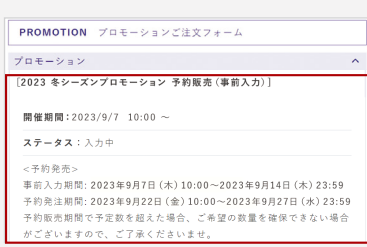
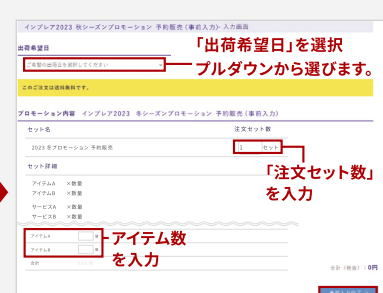


事前入力

2 事前入力

「シーズンプロモーション 予約販売 (事前入力)」を選択
事前入力画面へ移動します。

※事前入力したサロンさまのみ、予約発注が可能となります。
※事前入力した段階では、ご入力いただいたセット・アイテム数量は確定ではございません。
※事前入力期間中は、何度でも内容の変更が可能です。

「出荷希望日」を選択
プルダウンから選びます。

「注文セット数」を入力

「アイテム数」を入力

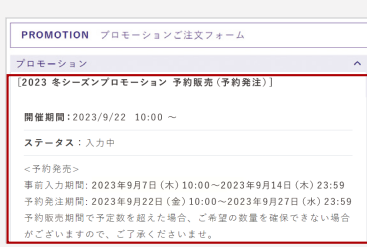
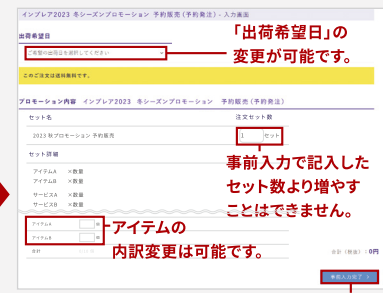
内容に間違いがなければ「事前入力完了」を押してください。

予約発注

3 予約発注

「シーズンプロモーション 予約販売 (予約発注)」を選択
注文入力画面へ移動します。

※注文確定後は、ご注文内容の追加・変更・キャンセルはできません。

「出荷希望日」の変更が可能です。

事前入力で記入した
セット数より増やす
ことはできません。

「アイテムの
内訳変更は可能です。」

内容に間違いがなければ「確認画面へ」を押してください。

注文確定

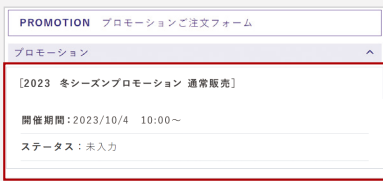
4 注文確定

確認画面にて内容を確認後、「注文確定」を押し、注文完了となります。

通常発注

2 注文入力

「シーズンプロモーション 通常販売」を選択
注文入力画面へ移動します。



「シーズンプロモーション 通常販売」を選択
注文入力画面へ移動します。

内容に間違いがなければ「確認画面へ」を押してください。

3 注文確定

確認画面にて内容を確認後、「注文確定」を押し、注文完了となります。

LINE公式アカウントで最新情報配信中!

IMPREA 公式アカウント【サロン専用】

対象 インプレアサロンさま、スタッフの方
※一般の方向けではありませんので、ご注意ください。

ID @imprea

株式会社ミルボン 本社 〒104-0031 東京都中央区京橋2-2-1 京橋工ドグラ TEL 03-3517-3915 <https://www.milbon.com>
 ※当ブランドは、ヘアデザイナーのアドバイスによりご利用いただく、美容室専売品です。 ※本掲載の記事、写真、イラスト、ロゴなどの無断転載・複製・改変は法律により禁じられています。